

BRIEF

Screenener

Vragenlijst voor snelle screening van executieve functies bij kinderen en jongeren

Julia de Vries
ID 5107-7039
Datum 18.07.2017

Leerkrachtvragenlijst
1. Editie

Informant:
Liesbeth Bakker
Leerkracht

Inleiding

De BRIEF Screener is een sterk verkorte versie van de volledige BRIEF, en is ontwikkeld om in (G)GZ en onderwijs snel een globaal beeld van het niveau van executief functioneren te geven. Een hoge score is een aanwijzing om verder onderzoek te (laten) doen naar de executieve functies van het kind of de jongere.

De ouder-, leerkracht- en jongerenversie van de BRIEF Screener bestaan uit een beperkt aantal vragen die samen op een efficiënte manier een algemeen beeld geven van het executief functioneren. De vragen zijn zo gekozen dat ze een adequate afspiegeling vormen van de verschillende domeinen van executieve functies.

De antwoorden op de vragenlijst zijn vergeleken met de normgroep: Nederlandse populatie, meisjes, 8 tot 10 jaar.

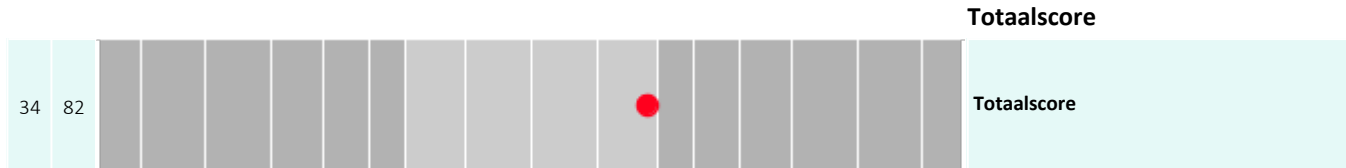
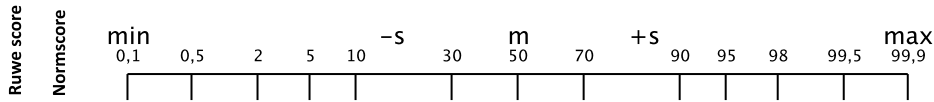
Structuur van dit rapport

- **Profielformulier**
- **Schaalscores**
- **Schaalinformatie**

Het interpreteren van testresultaten is voorbehouden aan gekwalificeerde professionals met voldoende kennis van het gebruik en de toepassing van psychologische tests. Volg altijd de richtlijnen van de desbetreffende beroepsvereniging.

Profielformulier

Vragenlijst voor snelle screening van executieve functies bij kinderen en jongeren · Leerkrachtvragenlijst
 Nederlandse populatie, meisjes, 8 tot 10 jaar · Percentielscore



Schaalscores

Vragenlijst voor snelle screening van executieve functies bij kinderen en jongeren · Leerkrachtvragenlijst
Nederlandse populatie, meisjes, 8 tot 10 jaar · Percentielscore

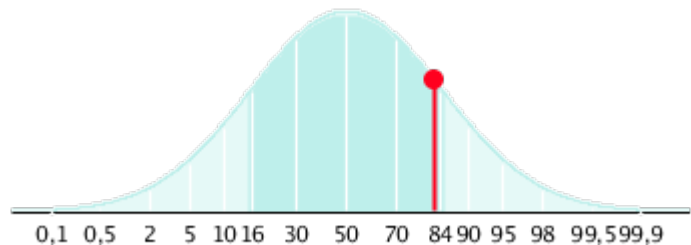
Schaalscores	Ruwe score	Normscore
Totaalscore		
Totaalscore	34	82

Schaalinformatie

Totaalscore

Nederlandse populatie, meisjes, 8 tot 10 jaar · Percentielscore

Ruwe score	34
Normscore	82
Ontbrekende score	0



Interpretatie percentielen per geslacht en leeftijdsgroep

Kijk bij het juiste geslacht en de juiste leeftijdsgroep of de percentielscore in het subklinische of klinische gebied valt

Jongens

5-7 jaar: percentiel 63 t/m 94 = subklinisch, percentiel 96 en hoger = klinisch
 8-10 jaar: percentiel 66 t/m 89 = subklinisch, percentiel 91 en hoger = klinisch
 11 jaar: percentiel 68 t/m 92 = subklinisch, percentiel 93 en hoger = klinisch

Meisjes

5-7 jaar: percentiel 76 t/m 91 = subklinisch, percentiel 94 en hoger = klinisch
 8-10 jaar: percentiel 74 t/m 93 = subklinisch, percentiel 94 en hoger = klinisch
 11 jaar: percentiel 73 t/m 87 = subklinisch, percentiel 89 en hoger = klinisch

subklinisch: mogelijk sprake van zwakke executieve functies

klinisch: sterke aanwijzing voor zwakke executieve functies